

**Plan de continuidad pedagógica 2020 para  
PLÁSTICA PRIMER CICLO (1er Año A) Fecha 16/3/20 al 31/3/20**

***Profesoras: Laura Mabel Pierri***

Las siguientes propuestas didácticas tienen como fin resguardar las trayectorias escolares de los alumnos.

Las propuestas presentadas son específicas para primer ciclo de la escuela primaria, teniendo en cuenta los contenidos presentes en el Diseño Curricular de la Provincia de Buenos Aires.

Se plantean como pequeñas actividades que pueden llevarse a cabo en los hogares y cuyos productos puedan ser compartidos luego por cada niño y con su docente de plástica, en la escuela.

**En familia les propongo realizar las siguientes actividades, en la carpeta de plástica, en hojas número 5, una página por semana, según el tiempo establecido y hasta la reincorporación a Clases.**

# LOS COLORES

## ¿CÓMO SE FORMAN?

AUNQUE CUESTE CREERLO, LOS COLORES NO EXISTEN SINO QUE SE FORMAN CON LA LUZ. SI NO HAY LUZ, NO HAY COLOR.



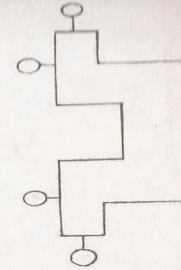

¿QUÉ TE RECUERDA CADA COLOR? ¿QUÉ SENTÍS CON CADA UNO?

<p><b>NARANJA:</b> ME RECUERDA: <u>UNA FRUTA</u> SIENTO: <u>SED</u></p>	<p><b>AZUL:</b> ME RECUERDA: _____ SIENTO: _____</p>	<p><b>BLANCO:</b> ME RECUERDA: _____ SIENTO: _____</p>	<p><b>VERDE:</b> ME RECUERDA: _____ SIENTO: _____</p>
<p><b>ROJO:</b> ME RECUERDA: _____ SIENTO: _____</p>	<p><b>AMARILLO:</b> ME RECUERDA: _____ SIENTO: _____</p>	<p><b>NEGRO:</b> ME RECUERDA: _____ SIENTO: _____</p>	<p><b>VIOLETA:</b> ME RECUERDA: _____ SIENTO: _____</p>




# IGUAL DE UN LADO Y DEL OTRO

## LA SIMETRÍA

PROBÁ A PONER UN ESPEJITO SOBRE UN DIBUJO Y MIRÁ QUÉ OCURRE. LUEGO, COMPLETÁ EL DIBUJO COMO SI ESTUVIERA REFLEJADO EN UN ESPEJO. DESPUÉS, PINTALO.



TRAZÁ CON REGLA LA LÍNEA POR DONDE DOBLARÍAS ESTAS FORMAS PARA QUE SEAN SIMÉTRICAS. PINTALAS COMO MAS TE GUSTE.



ALGO ES SIMÉTRICO CUANDO AL TRAZAR UNA LÍNEA IMAGINARIA POR SU CENTRO QUEDA DIVIDIDO EN DOS PARTES IGUALES.